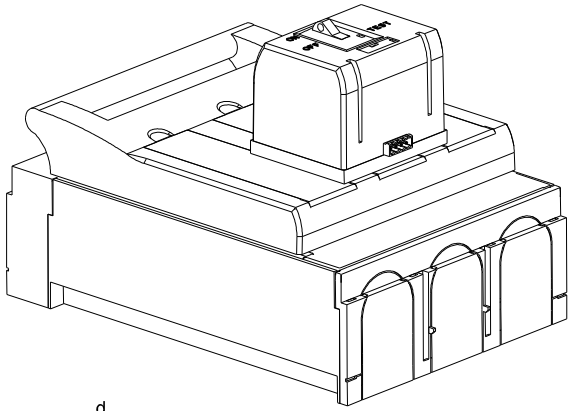

Typ	a	b	c	d	e	f	g	h1	h2	h3	i	k	l	p	q	r	s	t1	t2	u
KETO-1-3	184+1/-0	298	306	192	117	185	46	70	32	-	25	58	Φ10,5	4	19	138	5	282	-	-
KETO-2-3	210+1/-0	298	306	209	134	205	36	90	32	70	26	66	Φ14	4	19	138	10	277	289	5
KETO-3-3	250+1/-0	298	306	217	143	205	36	90	32	70	26	82	Φ14	4	19	138	10	277	289	5

Befestigungsmaße in mm:

Typ	a	c	r	v	w	x	y
KETO-1-3	184+1/-0	306	138	150	50	25	11
KETO-2-3	210+1/-0	306	138	166	50	0	11
KETO-3-3	250+1/-0	306	138	195	50	0	11

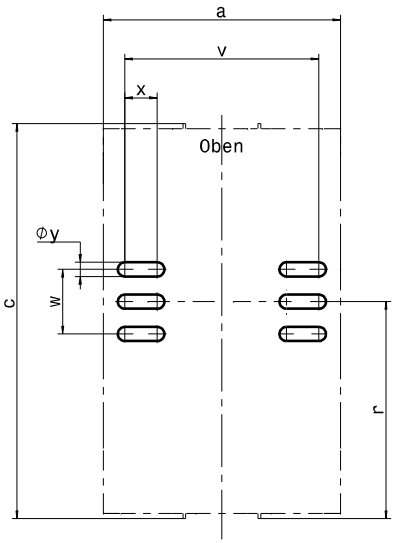

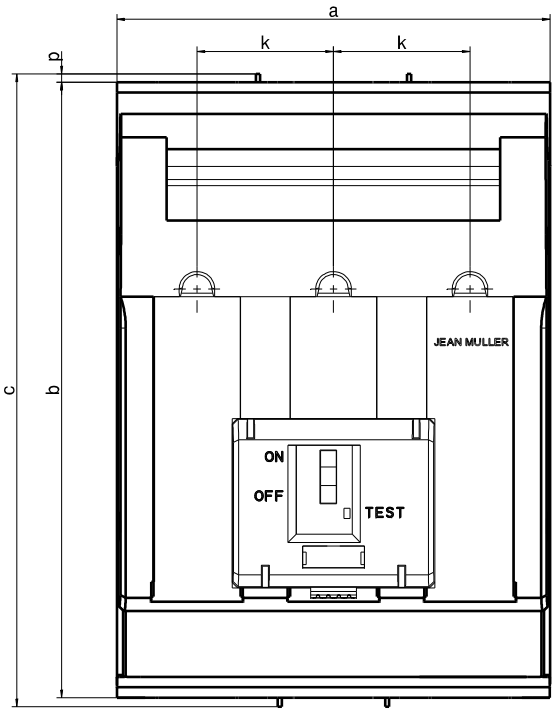

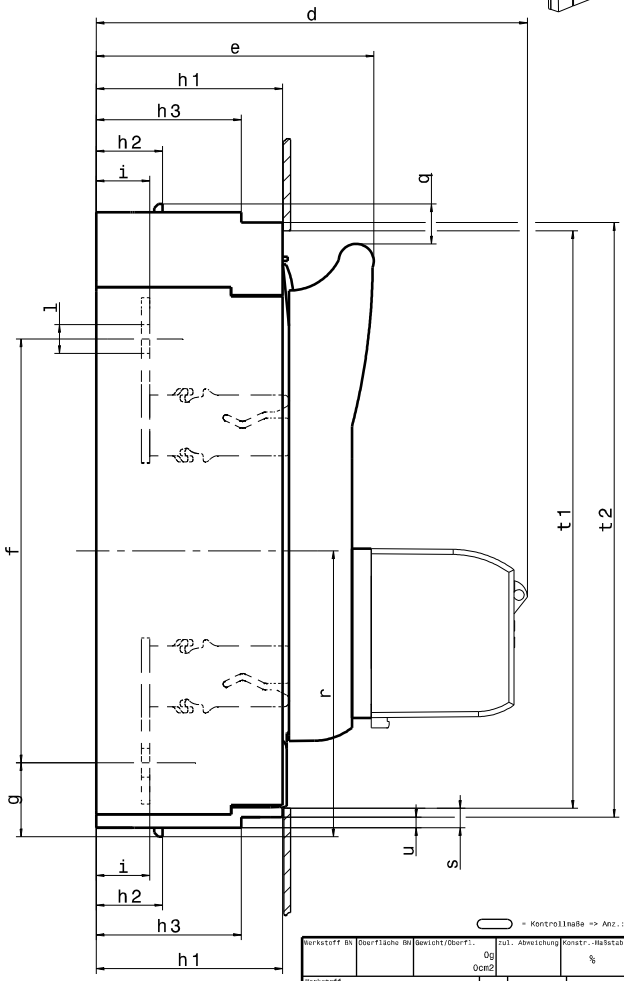

= Kontrollmaße => Anz.:

Ind	G Nr.	Datum	Name
	000000		
3	034466	20.11.2017	M.Schierke

Werkstoff BN	Oberfläche BN	Gewicht/Oberfl.	zul. Abweichung	Konstr.-Maßstab
		0g 0cm2		%

JEAN MÜLLER

Werkstoff		gezeichnet	Freigabe
*	Datum	20.11.2014	-
Ersatz für	Name	M.Schierke	-

Part/Produkt Checked in 000.001
Drawing Checked in 000.001
Verwendung
Katalog

Bezeichnung: KETO123-3/AM_Aufbau

Zeichnungs Nr.: T0604 | Index: a | Blatt: 12

CATIA V5 R19SP 9 HF 1 A1g