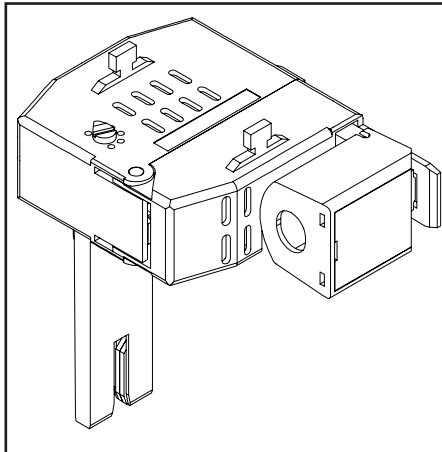


Betriebsanleitung Operating manual

13823b

☞ Hucpacksicherung NH00 bis 100A



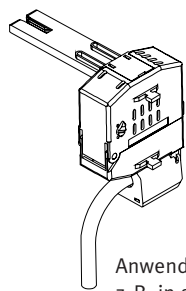
Hucpacksicherung für auswechselbaren
Sicherungseinsatz Größe 00 bis 100 A nach
DIN 43620 Teil 1

Typ HP-SE/K (mit kurzem Kontakt)
Typ HP-SE/L (mit langem Kontakt)

Allgemeines

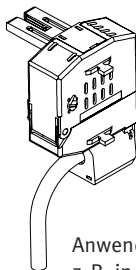
Zur Realisierung von gesicherten, vorübergehenden Anschlüssen (Baustromversorgung) an NH-Sicherungsleisten Größe 1, 2, 3 aller Fabrikate und Laststeckvorrichtungen.

- berührungsgeschütztes Gehäuse (fingersicher)
- steckbarer Kabelanschluss
- Anschlusskabel mit montierten Kabelsteckern, kann durch die Baustellenöffnung in den Kabelverteilerschrank eingeführt werden
- rückspannungsfreier Wechsel des NH-Sicherungseinsatzes
- Austauschbarkeit von kurzem in langen Kontakt vor Ort



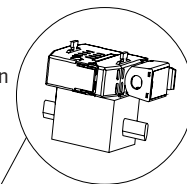
Typ HP-SE/L
(langer Kontakt)

Anwendung:
z. B. in schaltbaren Leisten
Typ SL1-3/HPK...

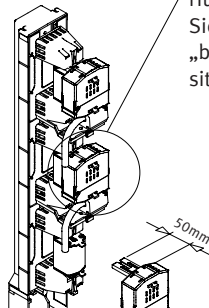
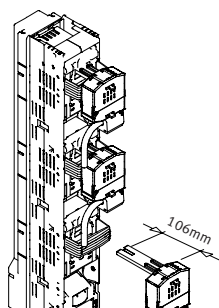


Typ HP-SE/K
(kurzer Kontakt)

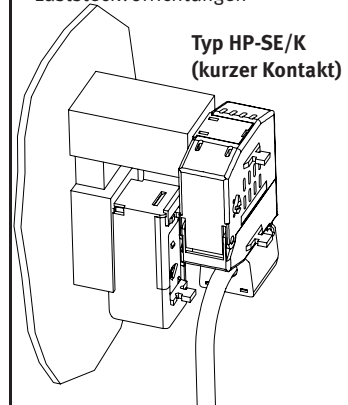
Anwendung:
z. B. in offenen
Leisten



Hucpacksicherung und
Sicherung müssen
„bündig“ übereinander
sitzen

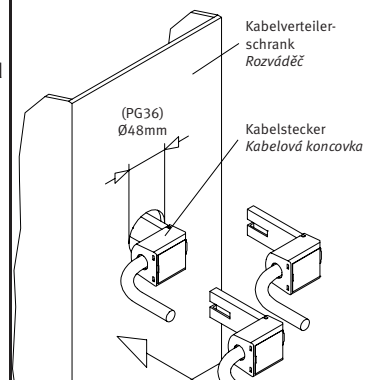


Anwendung:
z. B. in unseren ISO-
Laststeckvorrichtungen

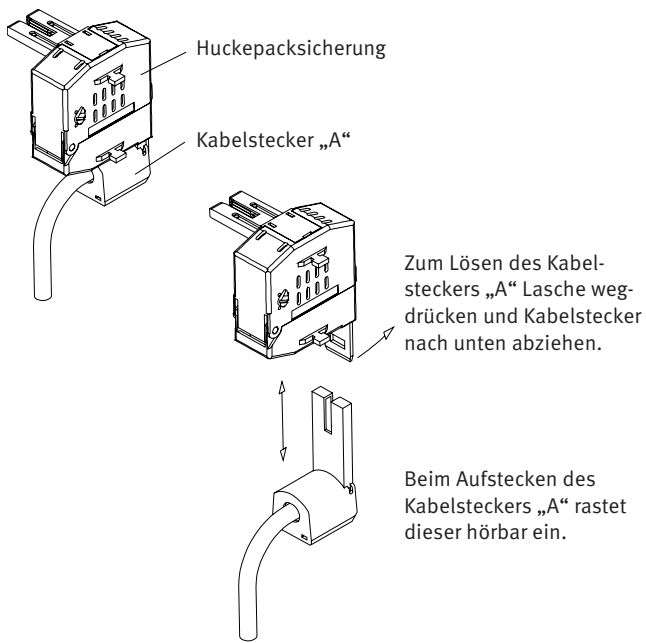


Typ HP-SE/K
(kurzer Kontakt)

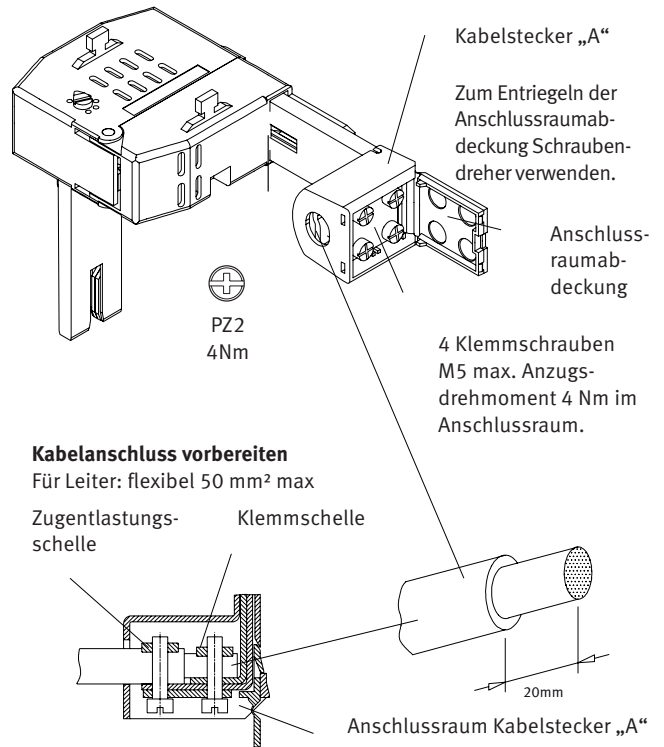
Beispiel:
Durchführung durch Baustellen-
öffnung in einem Kabelverteiler-
schrank



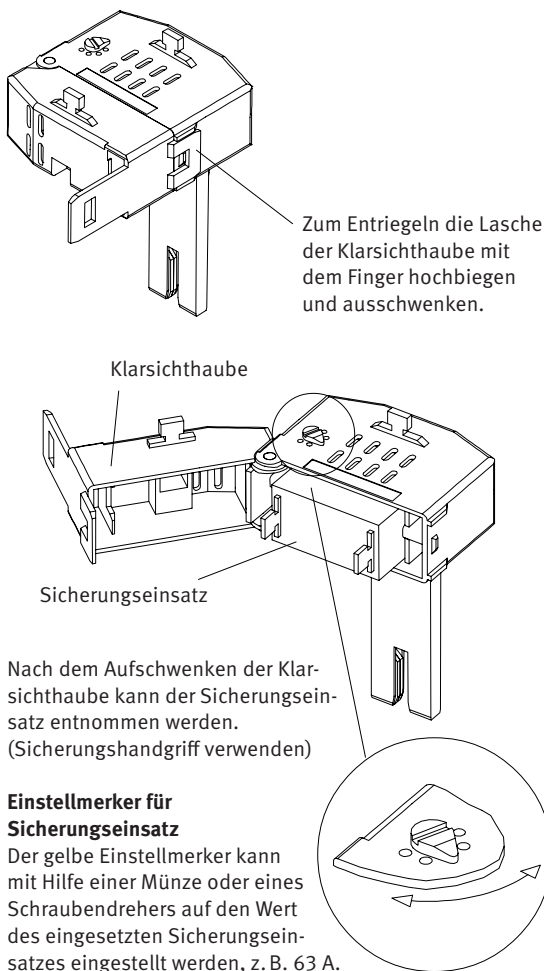
Montage/Demontage des Kabelsteckers „A“



Kabelanschluss am Kabelstecker „A“



Einsetzen/Auswechseln des Sicherungseinsatzes



Wechsel des Steckerkontaktes

