


## Gebrauchsanleitung Installation Instructions

14611b

### CE NH-Sicherungslastschaltleisten mit integrierten Wandlern/ LV HRC strip-type fuse-switch disconnectors with built-in current transformers Größe/Size 1-3, 250A-630A

①

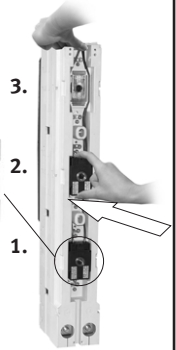


PZ2/Schlitz 8mm/  
2Nm

Wandler verdrahten/  
Wire up current transformer

②

Wandler einsetzen und  
ausrichten (Reihenfolge)/  
Insert current transformer  
and adjust (sequence)



Stromflussrichtung  
beachten!/  
Consider direction  
of current!



#### Achtung!

Leitungen nicht zwischen  
Anschlusslasche der Leiste und  
Wandler einklemmen!

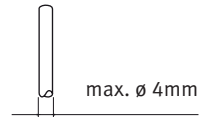
#### Attention!

Do not pinch wires between  
terminal of disconnector and  
current transformer!

③




Kabelführung Trägerteil/  
Cable routing carrierplate



④

Klemmenleiste montieren/  
Assemble the terminal block



PZ2  
2Nm

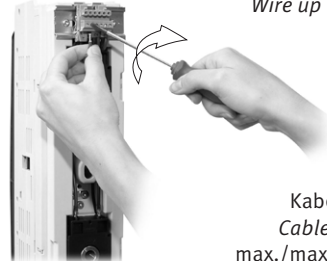
PH2  
2Nm

#### Empfohlene Verdrahtungsleistung/ Recommended wires:

TEFLON FEP Einzelader/Single wire: 2,5mm<sup>2</sup>  
Nennspannung/Rated voltage: 450/750V  
Prüfspannung/Test voltage: 3000V

⑤

Klemmenleiste verdrahten/  
Wire up terminal block



Litze/Stranded wire:

Aderisolation/Isolation:

Kabelquerschnitt/  
Cable cross-section  
max./maximum 2,5mm<sup>2</sup>  
CUVZ  $\varnothing$  0,2mm  
FEP 6YI 1 VDE 0207/1